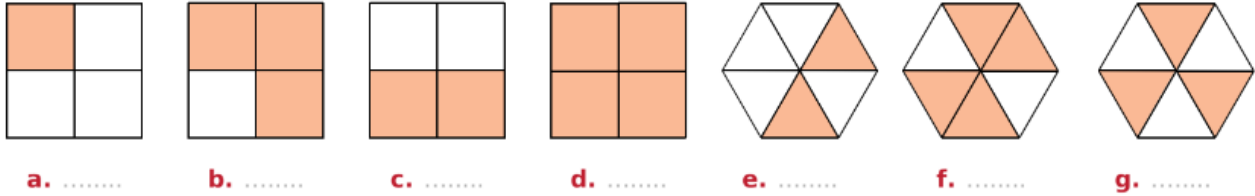
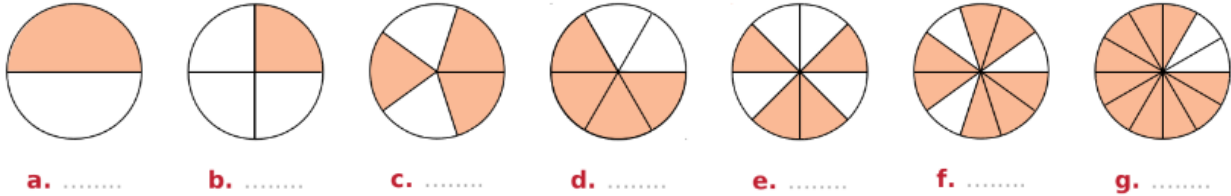


Feuille 1 Fractions EXERCICES

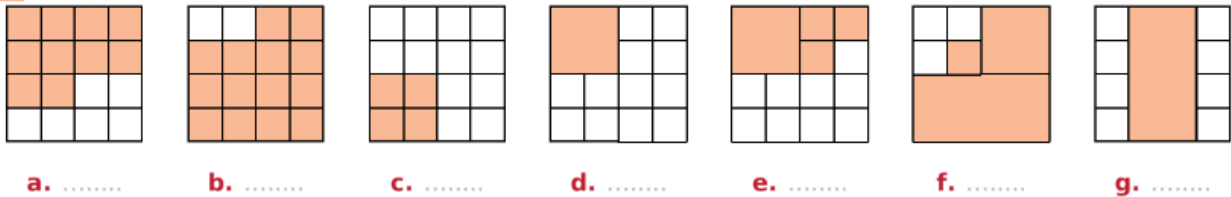
1 Indique quelle fraction de chaque figure représente la partie colorée.



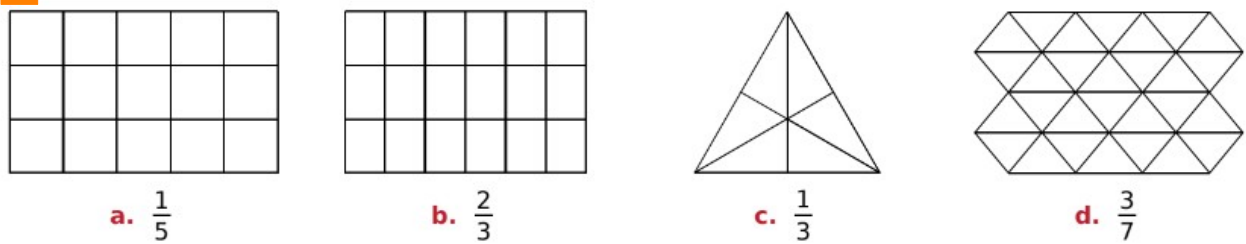
2 Indique quelle fraction de chaque disque représente la partie colorée.



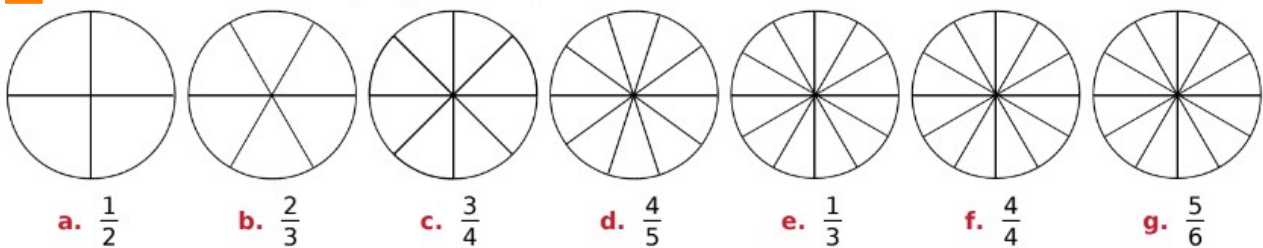
3 Indique quelle fraction de chaque carré représente la partie colorée.



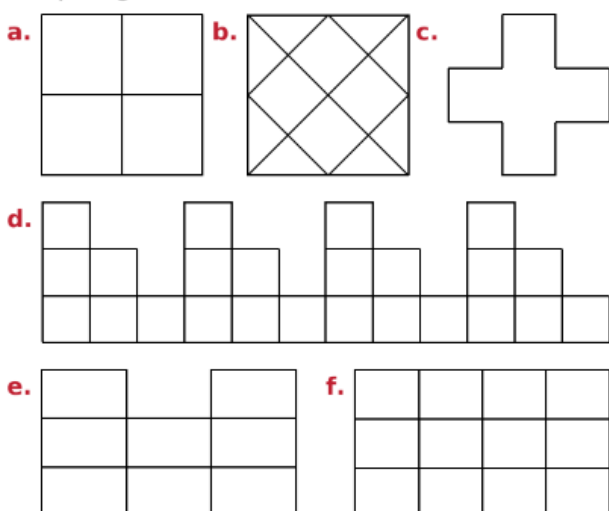
4 Colorie la fraction de chaque figure qui est indiquée.



5 Colorie la fraction du disque qui est indiquée.




6 Colorie les trois quarts de la surface de chaque figure.



7 Colorie...

- a. en vert, le tiers du rectangle ci-dessous ;
- b. en bleu, les deux cinquièmes de ce qui reste ;
- c. en gris, la moitié de ce qui reste ;
- d. en rouge, les trois quarts de ce qui reste.



e. Quelle fraction du rectangle n'est pas coloriée ?

.....